

DGC 90

Productinformatieblad

Standardspecificatie

Afmetingen

Breedte/Diepte/ (mm)	1180/1180
hoogte	Zie tabel overleaf
Inlet diameter (mm)	350
Uitlaatdiameter (mm)	250
Tarragewicht (kg)	Zie tabel overleaf
Capaciteit (L)	Zie tabel overleaf

compositie

Inliner	LMDPE ¹
lijst	Mild Staal (gegalvaniseerd)
Schroefdop deksel / Afdichting	PP ³ / EPDM ²
Uitlaat / Afdichting	Diverse (zie opties)

Opties

460 mm klembanddeksel, 3 scharnierend deksel van 60 mm arag.

Iris of Slide klep uitlaat.

Anti-kantelbalken op het frame.

Volledige vorktunnels op frame (maximale rijstabiliteit).

Wielen op frame.

Ontluchten / anti-vac / drukontlasting.

Vinyl logo's.

Trem kaarthouders.

Gekleurde voering. Anti-statische voering, semi-geleidende voering, vlamvertragende voering.

1 - Lineair polyethyleen met gemiddelde dichtheid

2 - Ethyleenpropyleen diene monomeer (rubberverbinding)

3 - Polypropyleen

Beschrijving

De DGC is een herbruikbare silo die is ontworpen voor het transport en de opslag van droge goederen, zoals poeders en korrels. IBC


De DGC inliner is rotatiegegoten in natuurlijk UV gestabiliseerd lineair medium density polyethyleen. Het polymeer heeft een sterke weerstand tegen industriële slijtage. De conische basis heeft een kegelhoek van 90°, die is ontworpen om de inhoud volledig te ontladen. De liner wordt ondersteund en beschermd door een gegalvaniseerd zacht stalen frame, dat een uitstekende weerstand biedt tegen de elementen. De basis van het frame heeft integrale vierweg vorkheftruckingang.

De liner inlaat met een diameter van 350mm heeft standaard een PP³ Schroefdop voorzien van een EPDM² O-ring afdichting. De verticale uitlaat aan de basis van de voering kan worden gespecificeerd met een schuifklep of irisklep voor individuele toepassingen.

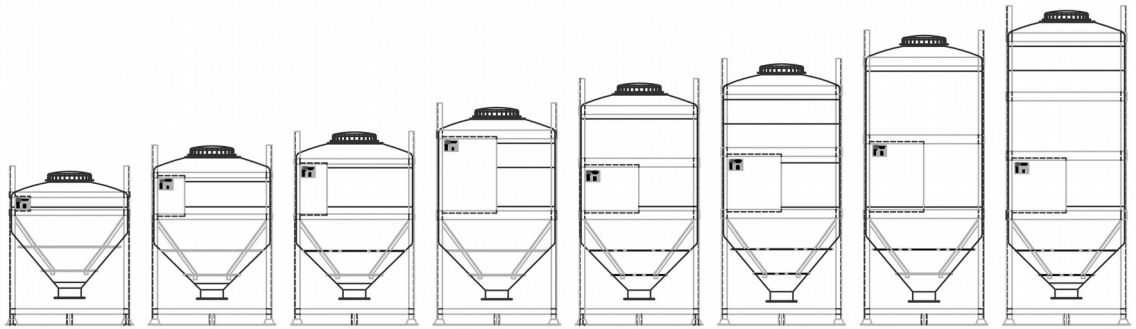


Herbruikbaar voor het transport en de opslag van droge goederen

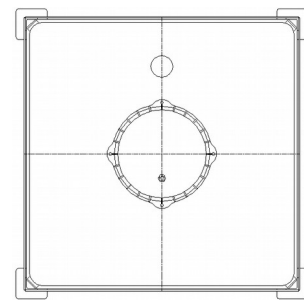
Het getoonde model is een DGC 1000/90 uitgerust met een standaard schroefdop en schuifklepuitlaat



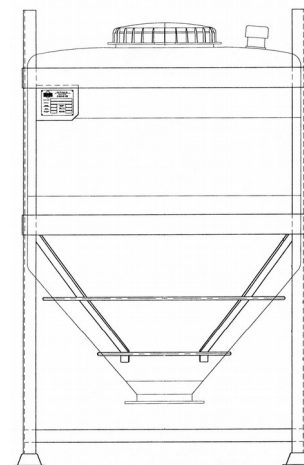
DGC. 90 Serie



type	500	750	1000	1250	1500	1750	2000	2250
Capaciteit - L	500 L	750 L	1000 L	1250 L	1500 L	1750 L	2000 L	2250 L
Hoogte - mm	1465	1656	1825	2045	2270	2454	2715	2940
Tarragewicht - kg	100	110	120	125	140	150	165	175



DGC 90-bovenaanzicht



DGC 90 Vooraanzicht

Hoewel alles in het werk is gesteld om te zorgen dat de informatie in dit productinformatieblad juist en betrouwbaar is, kan Francis Ward geen verantwoordelijkheid aanvaarden voor de interpretatie van de verstrekte informatie. Het is de verantwoordelijkheid van de gebruiker om de chemische compatibiliteit van de container met de beoogde inhoud te bepalen.